Продление ресурса двигателя 5.7 HEMI (Dodge Ram 1500, 2010)

Сравнение двух стратегий • Регион: Московская область • Топливо: АИ-92 • Дата: 15.11.2026

Вердикт

Вариант 2 — 5W-20 + замена каждые 5 000 км + термостат 82 °C — рекомендованная стратегия. Он сохраняет штатную гидравлику MDS, штатный теплоотвод и снижает термическое старение масла на ~8–10 °C. Вариант 1 (0W-40) ставит мотор в нештатный режим: выигрывает в толщине плёнки, но платит вялыми переключениями MDS, ростом расхода топлива и ухудшенным теплоотводом. Поскольку в обоих вариантах масло меняется каждые 5 000 км, свежесть заливки уравнена — и сравнение целиком упирается в горячую вязкость.

1. Почему в 6.4 — 0W-40, а в 5.7 — 5W-20

Оба мотора с MDS, но требования к маслу у них разные. Таблица показывает, за счёт чего возникает разница.

Параметр	5.7 HEMI (Ram 1500)	6.4 SRT HEMI
Мощность / класс	~390 л.с., гражданский пикап	~470–485 л.с., высокофорсированный
Теплонапряжённость	Умеренная: нагрузки и обороты штатные	Высокая: температура поршней и подшипников заметно выше
Требование мануала	5W-20 API-сертифицированное (допустимо 5W-30 под towing)	0W-40, допуск FCA MS-12633 / MS-A0921
Штатная заливка	Pennzoil (синтетика/полусинтетика 5W-20)	Pennzoil Ultra Platinum SRT 0W-40
Масляный охладитель	Не на всех комплектациях; для towing — полезная опция	Штатный
Калибровка гидравлики MDS	Рассчитана на класс 20 (30 — допустимо)	Рассчитана на класс 40

Три ключевых пояснения

- Зимняя часть требований совпадает. Индекс «0W» и «5W» означают низкотемпературную текучесть; по прокачиваемости на холодную 0W-40 даже лучше 5W-20. Оба мотора получают быструю подачу масла к lifter’ам MDS после пуска.
- Разница целиком в горячей вязкости. 6.4 живёт при больших тепловых нагрузках и требует плёнку класса 40 (HTHS ~3,6 мПа·с против ~2,6 у 5.7). 0W-40 — «спанинг»: жидкий зимой, крепкий на горячую. Для 5.7 инженеры сочли класс 20 достаточным.
- Калибровка MDS у каждого мотора своя. Соленоиды, каналы и давления подобраны под конкретную вязкость. Правило: MDS требует масло той вязкости, что прописана в мануале конкретного мотора, плюс свежесть и чистота.

Вывод: противоречия нет — «тонкое масло для MDS» неверное упрощение. Правильно: «масло, откалиброванное под конкретный MDS».

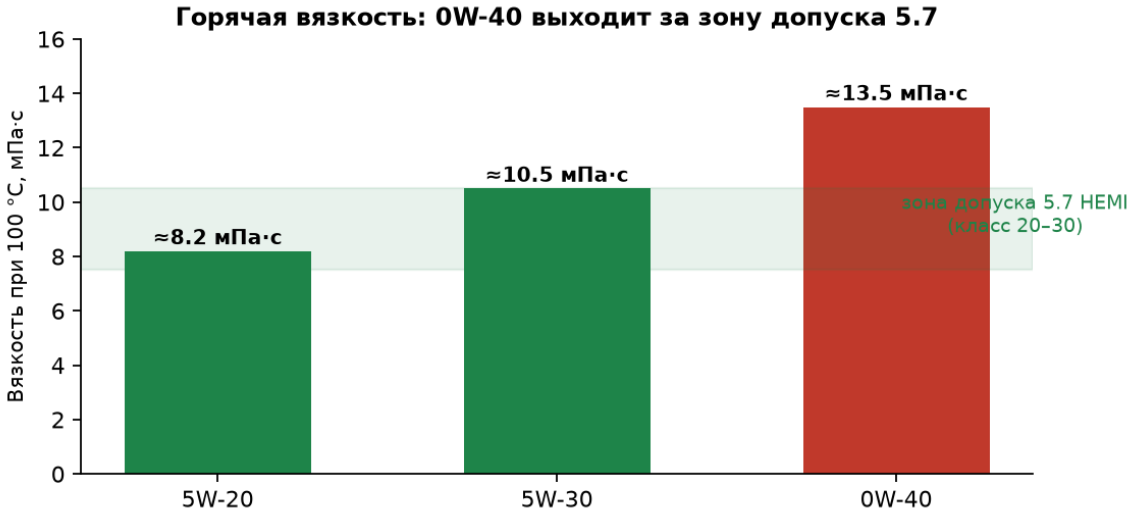

Рис. 1. Горячая вязкость трёх классов против зоны допуска 5.7 HEMI.

2. Сравнение двух стратегий

Критерий	Вариант 1: 0W-40, замена 5 000 км	Вариант 2: 5W-20, замена 5 000 км + термостат 82 °C
Соответствие мануалу	Нет: горячая вязкость выше допуска	Да, штатная рекомендация
Холодный пуск (−25…−30 °C)	Отлично (0W)	Отлично (5W) — паритет
Работа MDS на горячую	Граничный режим: вялые переключения, риск ошибок и вибраций	Штатный, откалиброванный режим
Плёнка под нагрузкой	Толще — плюс для изношенного мотора и towing	Тоньше, но достаточна для штатных нагрузок
Термическое старение масла	Выше: мотор работает горячее	Ниже на ~8–10 °C — окисление замедляется вдвое
Трение и расход топлива	+3–6% и хуже работающий MDS	Штатный уровень
Теплоотвод от поршней	Хуже: густое масло циркулирует медленнее	Штатный, плюс запас от термостата
Риск для гидравлики MDS	Повышенный износ lifter’ов	Минимальный
Стоимость (5 лет)	Высокая: полная синтетика, ~430 тыс. ₽	Низкая: ~170 тыс. ₽ с учётом термостата

Ключевая мысль: замена каждые 5 000 км в обоих вариантах нивелирует вопрос окисления залива — свежее масло имеет полное щелочное число. Сравнивать надо не «сколько проживёт масло», а в каких условиях живёт мотор между заменами. А это упирается в горячую вязкость и температуру.



Рис. 2. Радарная диаграмма: вариант 2 выигрывает по пяти критериям из шести.

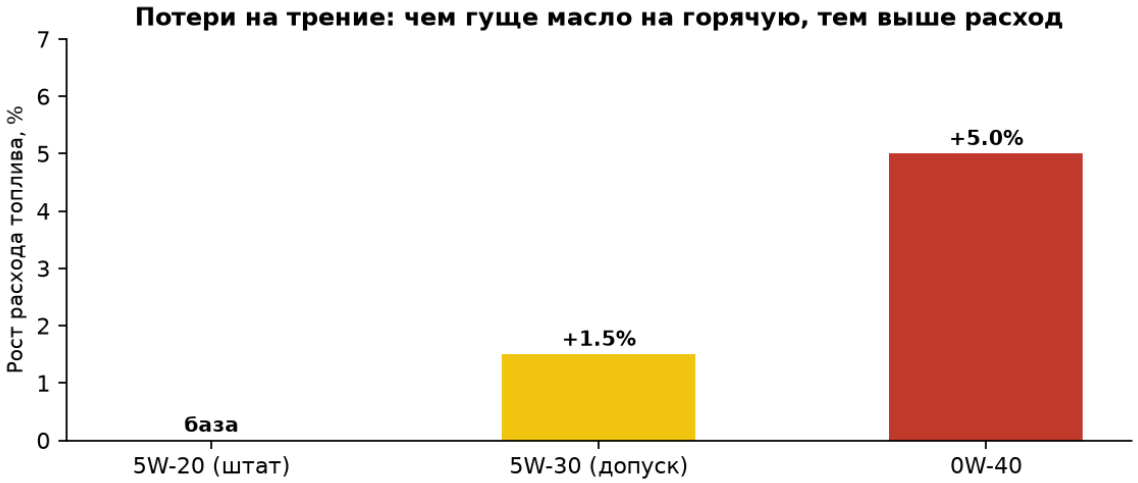

Рис. 3. Потери на трение и расход топлива при переходе на более вязкое масло.

3. Эффект термостата 82 °C

Скорость окисления масла падает примерно вдвое на каждые 10 °C снижения температуры. Штатный термостат 5.7 держит ~90–94 °C; тюнинговый (например, Mopar P5155628) опускает режим до ~82 °C. Это эквивалентно более чем двукратному замедлению старения масла.

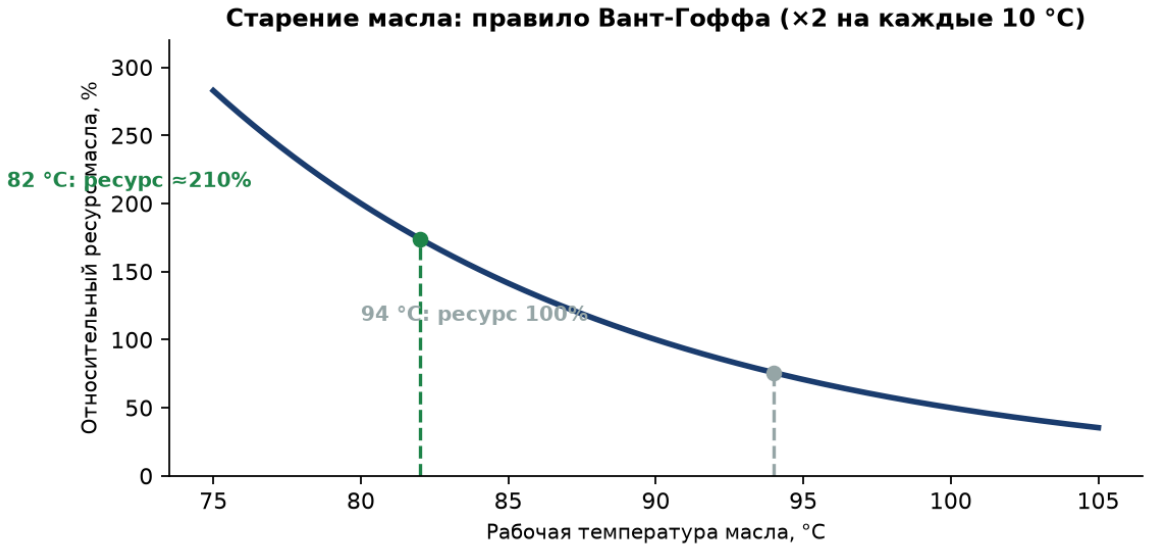

Рис. 4. Зависимость ресурса масла от рабочей температуры; отмечены штатная (94 °C) и тюнинговая (82 °C) точки.

Плюсы и минусы холодного термостата

- Плюсы: ниже температура масла и головок (прямой ресурс), запас по границе кипения в towing и жаре, щадящий режим для MDS.
- Минусы: дольше прогрев зимой (износ в фазе прогрева), возможное лёгкое обогащение смеси на горячую. Контроль: долгосрочная коррекция топлива (LTFT) не должна уходить дальше +5% — иначе откатиться на штатный термостат.
- Оговорка: термостат снижает температуру, но не меняет вязкость. Связка «5W-20 + короткие интервалы + холодный термостат» хороша; «0W-40 + холодный термостат» — компенсация проблемы, созданной самим выбором вязкости.

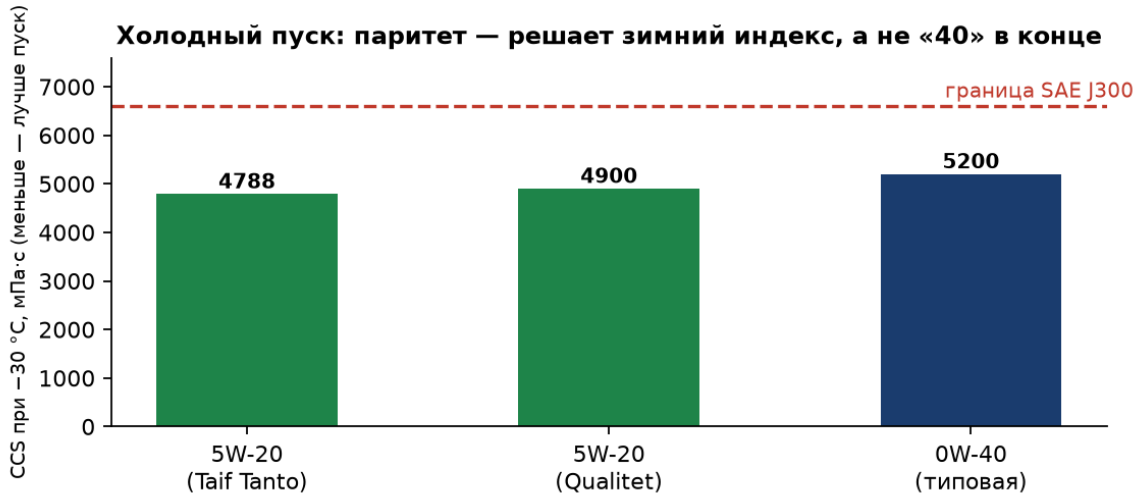

Рис. 5. Холодный пуск: CCS при −30 °C у 5W-20 и 0W-40 сопоставим — паритет по зиме.

4. Стоимость владения

Расчёт: 15 000 км/год, замена каждые 5 000 км (3 замены в год), 6,6 л масла на заправку. Вариант 1: 0W-40 полной синтетики, ~1 300 ₽/л → ~8 600 ₽ за замену. Вариант 2: 5W-20 (Taif Tanto/Allegro), ~600 ₽/л → ~3 900 ₽ за замену, плюс разово термостат ~3 000 ₽ и его установка. Цены ориентировочные, на ноябрь 2026 г.

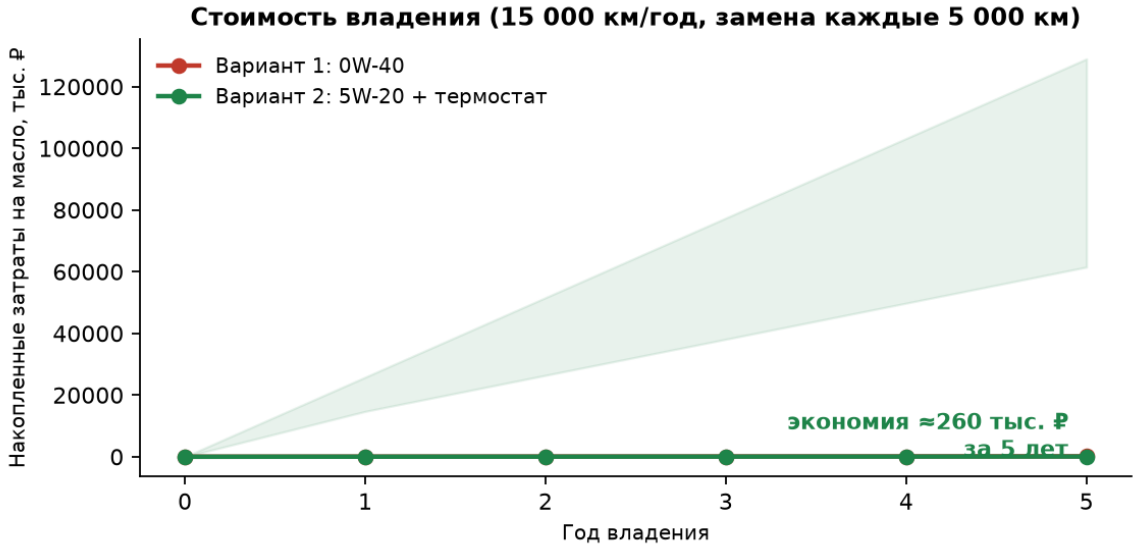

Рис. 6. Накопленные затраты на масло за 5 лет: разница около 260 тыс. ₽ в пользу варианта 2.

5. Что добавляет бензин АИ-92

HEMI 5.7 проектировался под американский regular (89–91 AKI), так что АИ-92 — в его допуске. Но низкое октановое число означает, что ЭБУ при нагрузке и жаре чуть позже откладывает зажигание, а температура выхлопных газов растёт — тепло через поршни и клапаны идёт в масло интенсивнее. Это играет в пользу варианта 2: холодный термостат забирает часть лишнего тепла, а штатная вязкость не душит теплоотвод. В варианте 1 получается двойное давление: более горячий мотор плюс ухудшенная циркуляция густого масла.

6. Практические шаги внедрения варианта 2

- Масло: Taif Tanto или Allegro 5W-20 (Allegro — свежее поколение, API SP/GF-6A; Tanto — SN/GF-5, оба корректны для HEMI 2010 г.), либо Mopar MaxPro 5W-20.
- Интервал: 5 000 км. Для городского режима с MDS это главная инвестиция в ресурс lifter’ов.
- Фильтр: только качественный — Mopar, Wix, Mann; не безымянный.
- Термостат: Mopar P5155628 (82 °C) или аналог. После установки — прокатать 200–300 км и проверить сканером: рабочая температура, LTFT (не дальше +5%), отсутствие ошибок по MDS.
- Раз в 40–50 тыс. км: чистка PCV и маслоотделителя — у HEMI 5.7 это частая причина угара; решает проблему без смены вязкости.
- Если часто возите прицеп: приоритетнее термостата — масляный охладитель (oil cooler): он эффективнее снимает тепло в towing. Альтернатива вязкости — гибрид 5W-30 + термостат 82 °C.

7. Допущения отчёта

Цифры старения масла — инженерная оценка по правилу Вант-Гоффа (ускорение окисления ×2 на каждые 10 °C), не лабораторное измерение для конкретного продукта. Вязкости при 100 °C — типовые средние по классам. CCS 0W-40 — типовое значение; конкретные марки могут отличаться. Цены — ориентировочные на ноябрь 2026 г., без учёта акций. Оценки радара (рис. 2) — качественные экспертные баллы для наглядности сравнения, а не измерения.